


Unser Know-how für Ihre Sicherheit



Nabaltec - ein führender Anbieter
von umweltfreundlichen, flammhemmenden Füllstoffen
und Spezialoxiden

Das Unternehmen in Kürze

UMSATZ 2019*

179,0 MIO. EURO

EBIT 2019*

18,6 MIO. EURO

BRANCHE

**CHEMISCHE
INDUSTRIE**

MITARBEITER 2019

514

PRODUKTIONS-
STANDORTE

3

EXPORT-
QUOTE

> 75 %

CA. **800** KUNDEN

CA. **50** VERTRETUNGEN

SEIT **1937**
IM GESCHÄFT

JAHRESKAPAZITÄT

CA. **260.000** t

Nabaltec-Konzern



Naprotec LLC
Chattanooga, TN, USA

Nabaltec USA

Nabaltec USA Corporation
Corpus Christi, TX, USA



Nashtec LLC
Corpus Christi, TX, USA

Nabaltec

Nabaltec AG
Schwandorf, DEUTSCHLAND
Hauptstandort





Nabaltec Asia Pacific

Nabaltec Asia Pacific K.K.
Tokio, JAPAN


Nabaltec Shanghai

Nabaltec (Shanghai) Trading Co., Ltd.
Shanghai, CHINA

Produktsegmente

Produktsegmente	Funktionale Füllstoffe Umsatz 2019*: 122,2 Mio. Euro		Spezialoxide Umsatz 2019*: 56,8 Mio. Euro	
Produktbereiche	 Aluminiumhydroxide	 Böhmiter	 Aluminiumoxide	 Keramische Massen
Eigenschaften	umweltfreundlich, rauchmindernd, flammhemmend, temperaturbeständig, nicht abrasiv		verschleißfest, elektrisch isolierend, korrosionsbeständig, temperaturwechselbeständig	
Kapazitäten	Europa: 140.000 t Aluminiumhydroxide 7.000 t Böhmiter USA: 65.000 t Aluminiumhydroxide		Europa: 85.000 t Spezialoxide	
Rohstoffe	Aluminiumhydroxid		Aluminiumoxid	

Marktsegmente

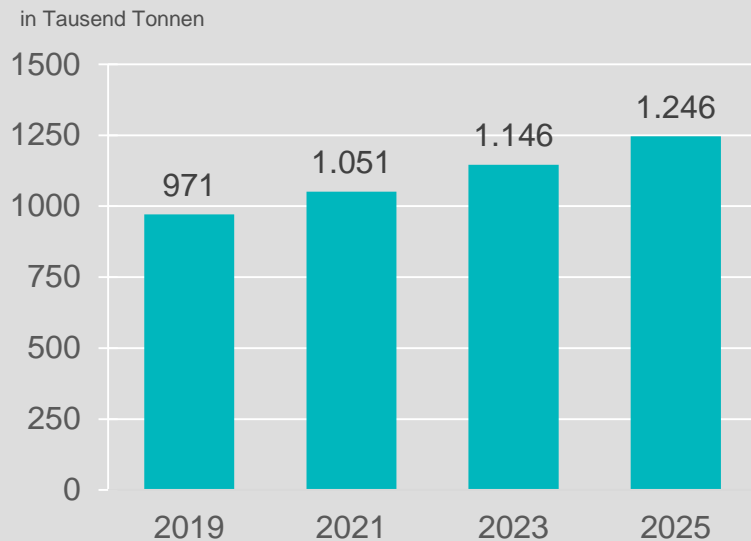


Anwendungsbeispiele

- Auskleidung von Hochöfen
- Ballistische Keramik
- Dämmstoffe
- Datenkabel
- Dichtungen
- Hochspannungsisolatoren
- Katalysatoren
- Keramikfilter
- Klebstoffe
- Leiterplatten
- Poliermittel
- Reifen
- Separatorfolien
- Stromkabel
- Zündkerzen

Funktionale Füllstoffe

Marktvolumen Aluminiumhydroxide für Flamschutzmittel



CAGR 4,2 % bis 2025 auf Basis ATH
(Frost & Sullivan, 2019)

Oligopolistisches Wettbewerbsumfeld*



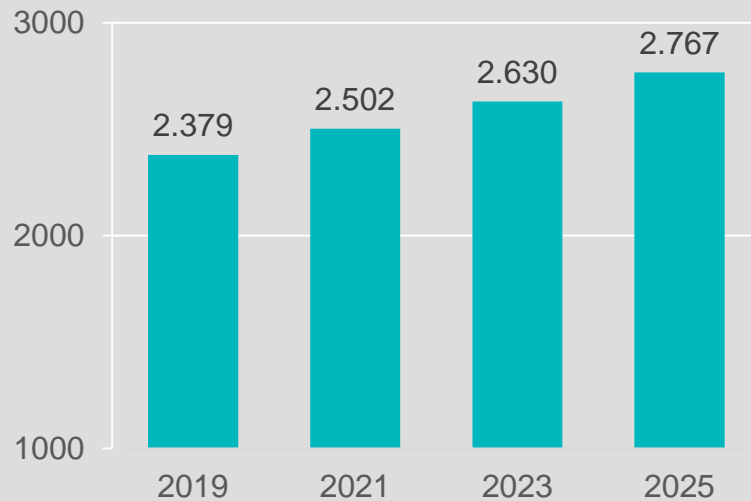
Markttreiber Aluminiumhydroxid**

- steigende Anforderungen an Brandschutz in Verbindung mit reduzierter Rauchentwicklung (z. B. CPR in EU)
- Trend zu umweltfreundlichen Produkten (z. B. RoHS & WEEE, Circular Economy)
- weltweite Wachstumsimpulse für Kunststoffe (Bau, Automotive sowie Elektronik- & Elektroindustrie)

Spezialoxide

Ausblick Zielmarkt der Nabaltec für Spezialoxide*

in Tausend Tonnen



CAGR 2,6 % bis 2025 (Roskill, 2019)

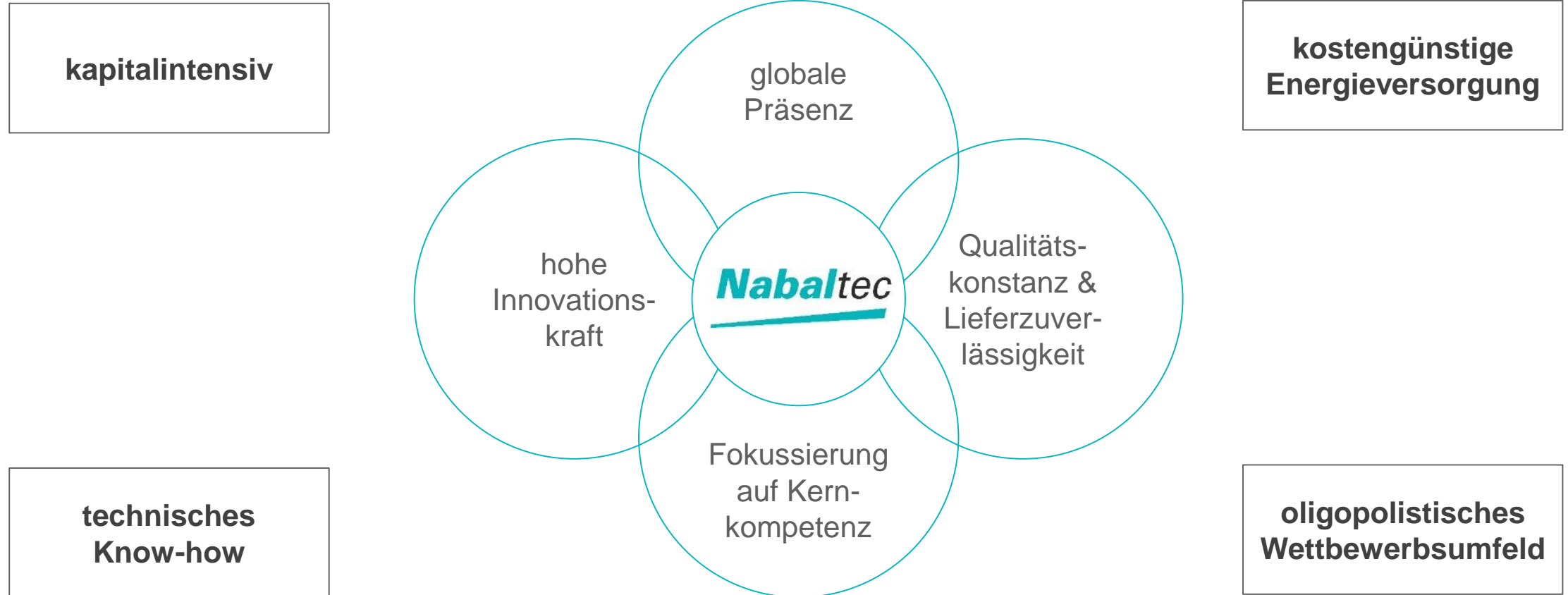
Oligopolistisches Wettbewerbsumfeld**



Markttreiber Spezialoxide

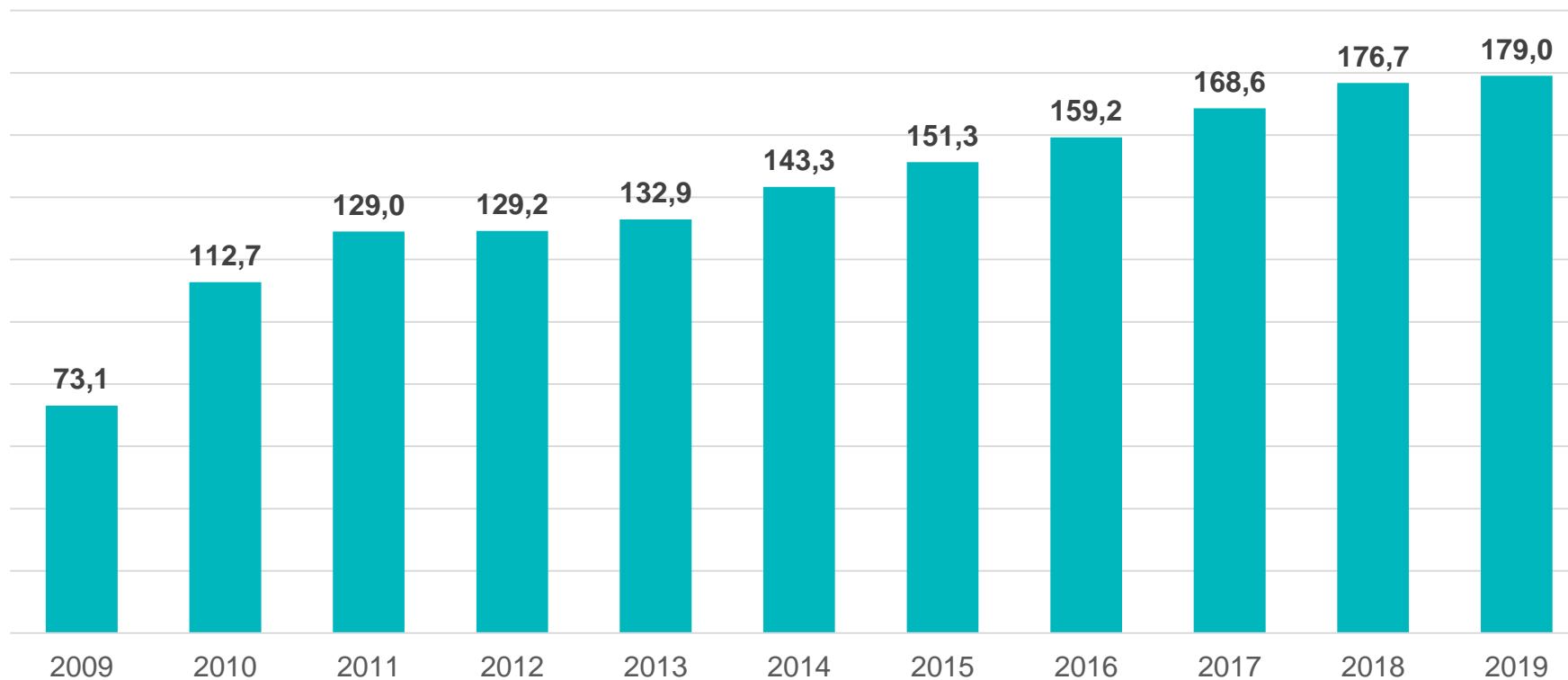
- steigender Bedarf an technischer Keramik im Transportwesen und Maschinenbau
- steigender Bedarf an hochwertigen Spezialoxiden zur effizienten und nachhaltigen Stahlerzeugung in Osteuropa, Russland, Indien und China

Markteintrittsbarrieren & USP



Umsatzentwicklung 2009 bis 2019*

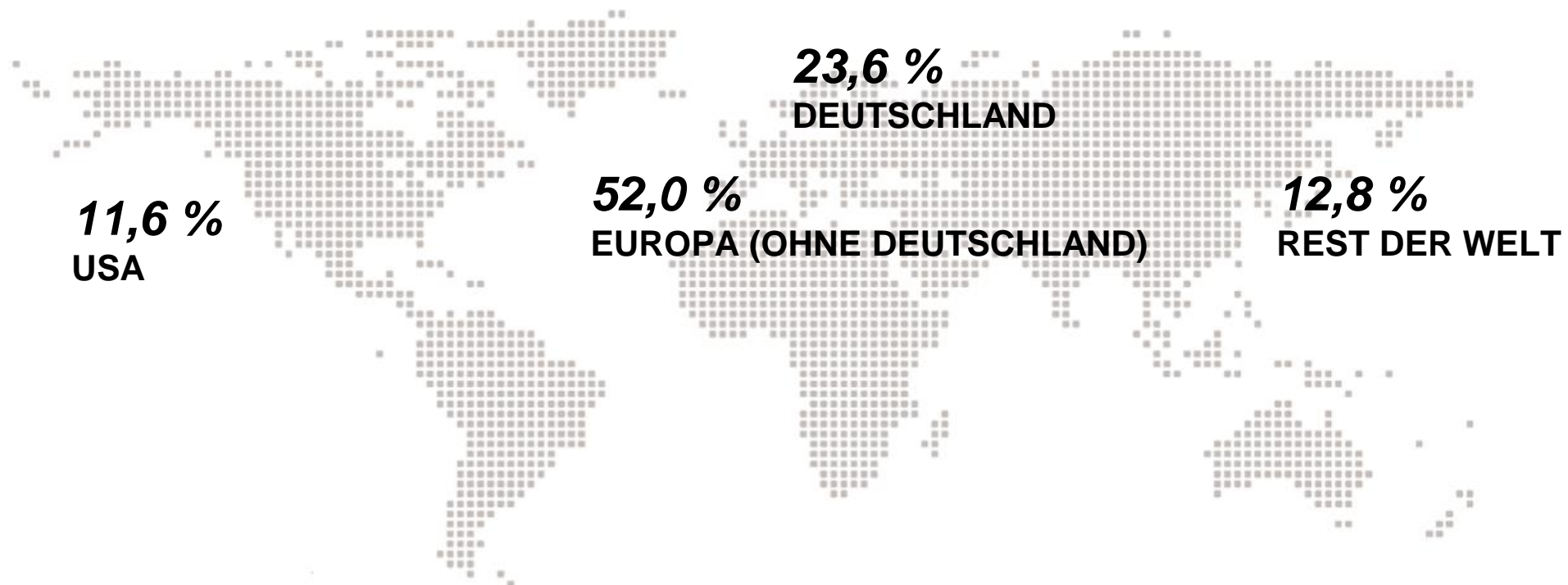
in Mio. Euro



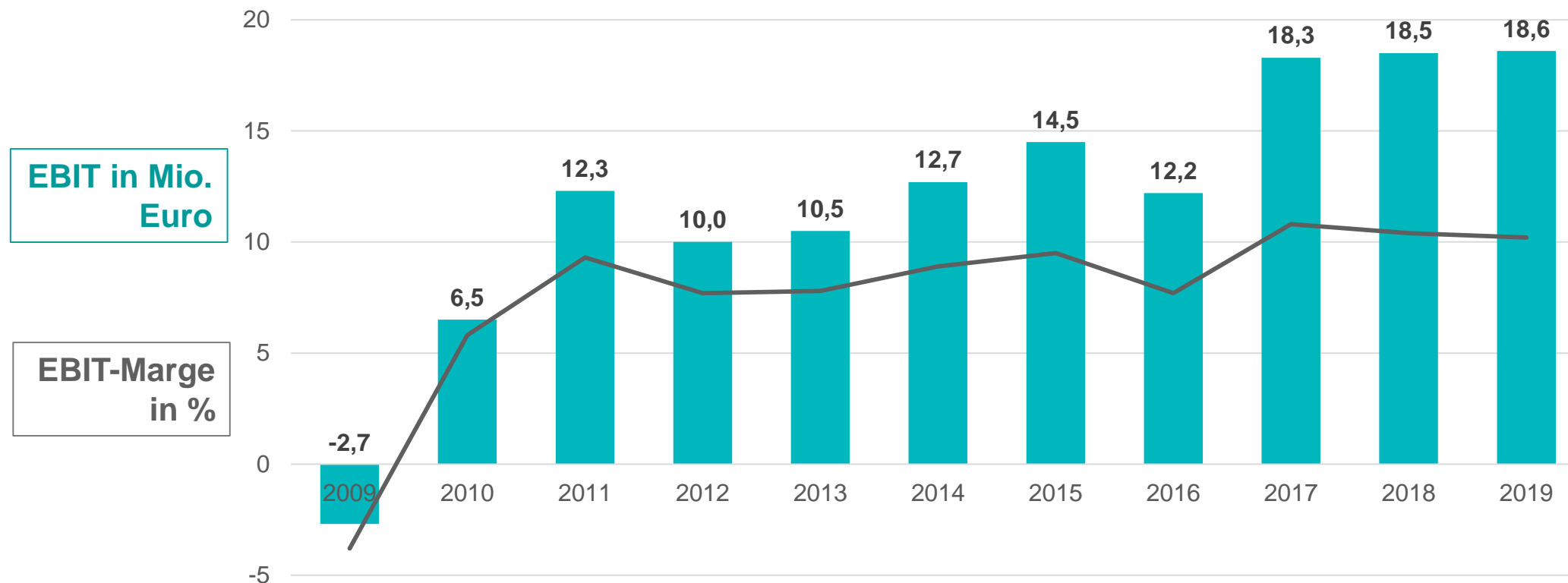
durchschnittliche **Wachstumsrate** 2009 bis 2019 = **9,4 %**

Nabaltec Umsatzanteile 2019*

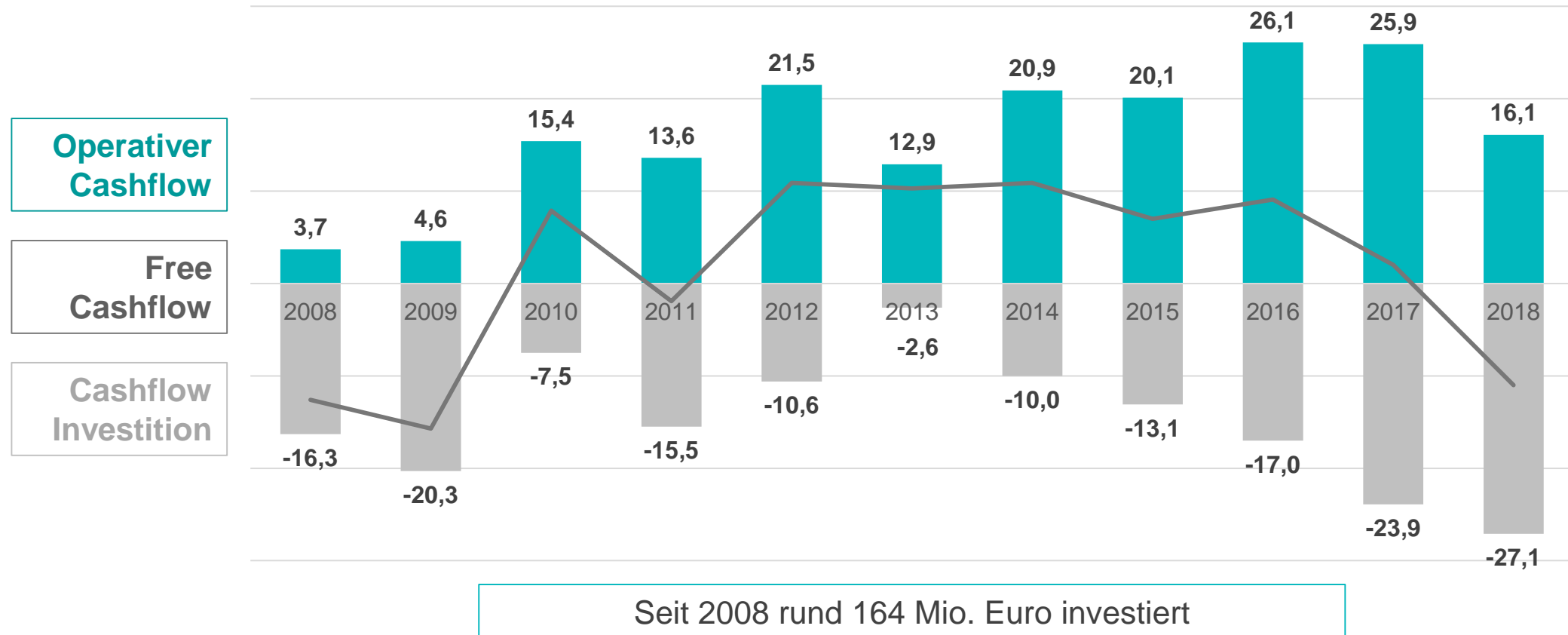
Mit eigenen Vertriebsgesellschaften und einem Netz an internationalen Vertretungen ist Nabaltec weltweit präsent.



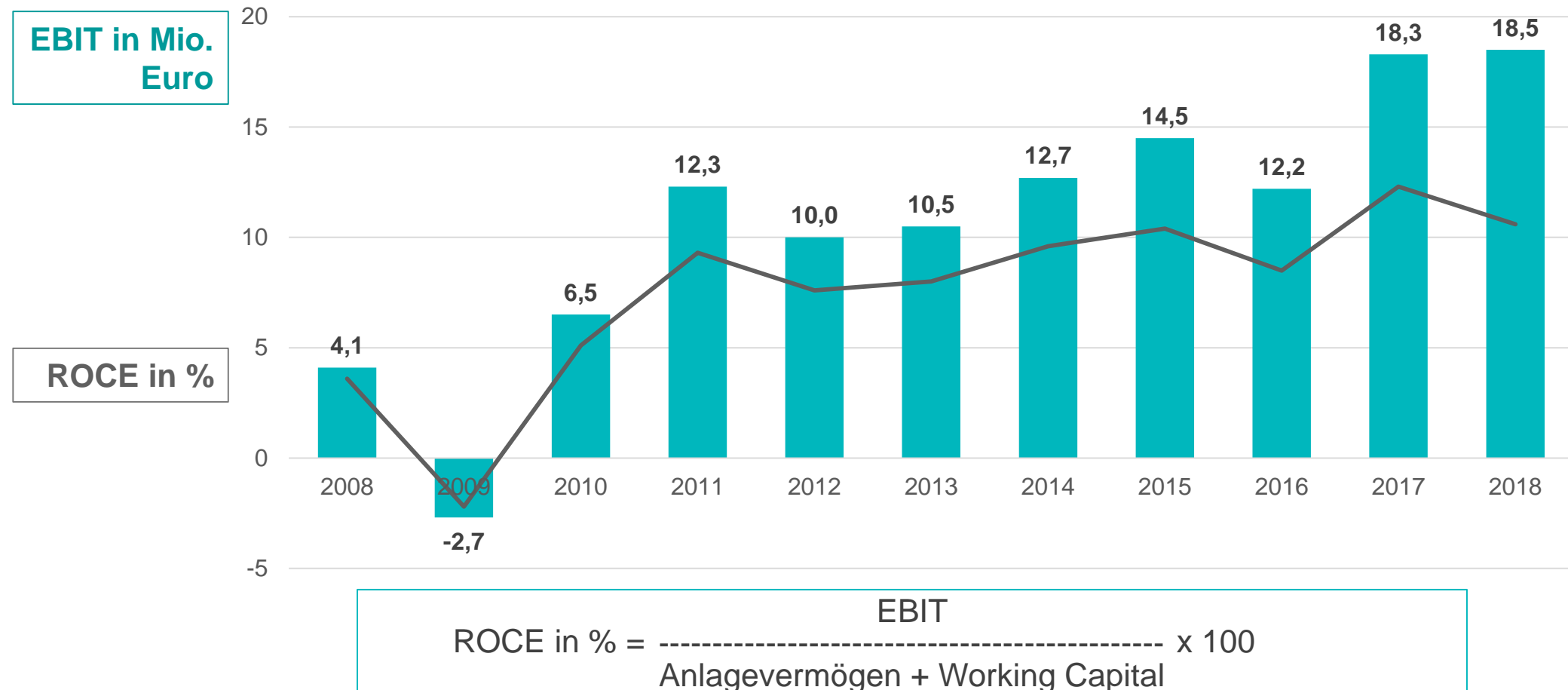
EBIT-Entwicklung 2009 bis 2019*



Cashflow-Entwicklung 2008 bis 2018



ROCE-Entwicklung 2008 bis 2018



Finanzkennzahlen Nabaltec-Konzern (IFRS, vorläufige Zahlen 2019)

in Mio. Euro	Q4/2019	Q4/2018	Veränderung	2019	2018	Veränderung
Umsatz	37,8	41,4	-8,7 %	179,0	176,7	1,3 %
Funktionale Füllstoffe	26,0	26,7	-2,6 %	122,2	114,6	6,6 %
Spezialoxide	11,7	14,8	-20,9 %	56,8	62,1	-8,5 %
EBITDA	5,0	7,6	-34,2 %	32,3	30,6	5,6 %
EBIT	1,4	4,4	-68,2 %	18,6	18,5	0,5 %

- Umsatzwachstum im Jahr 2019 aufgrund des schwachen vierten Quartals deutlich gebremst.
- Der Umsatz für das vierte Quartal lag um 8,7 % deutlich unter dem Vergleichsquartal des Vorjahres.
- EBIT-Marge 2019 von 10,2 % (bezogen auf die Gesamtleistung) nach 10,4 % im Vorjahreszeitraum liegt innerhalb der Prognose am unteren Ende der erwarteten Bandbreite von 10,0 % bis 12,0 %.
- Die im Oktober 2019 angepasste Umsatzprognose für das Gesamtjahr in einer Bandbreite von 181 Mio. Euro bis 184 Mio. Euro wurde um 1,1 % verfehlt.

Auszüge aus der Bilanz

in Mio. Euro	30.09.2019	31.12.2018	Veränderung
Bilanzsumme	240,3	225,9	6,4 %
Langfristige Vermögenswerte	154,1	149,0	3,4 %
davon Sachanlagen	153,5	148,4	3,4 %
Kurzfristige Vermögenswerte	86,2	76,9	12,1 %
davon liquide Mittel	36,3	30,3	19,8 %
Eigenkapital	106,0	95,8	10,6 %
Langfristige Schulden	78,3	108,3	-27,7 %
Kurzfristige Schulden	56,0	21,8	156,9 %

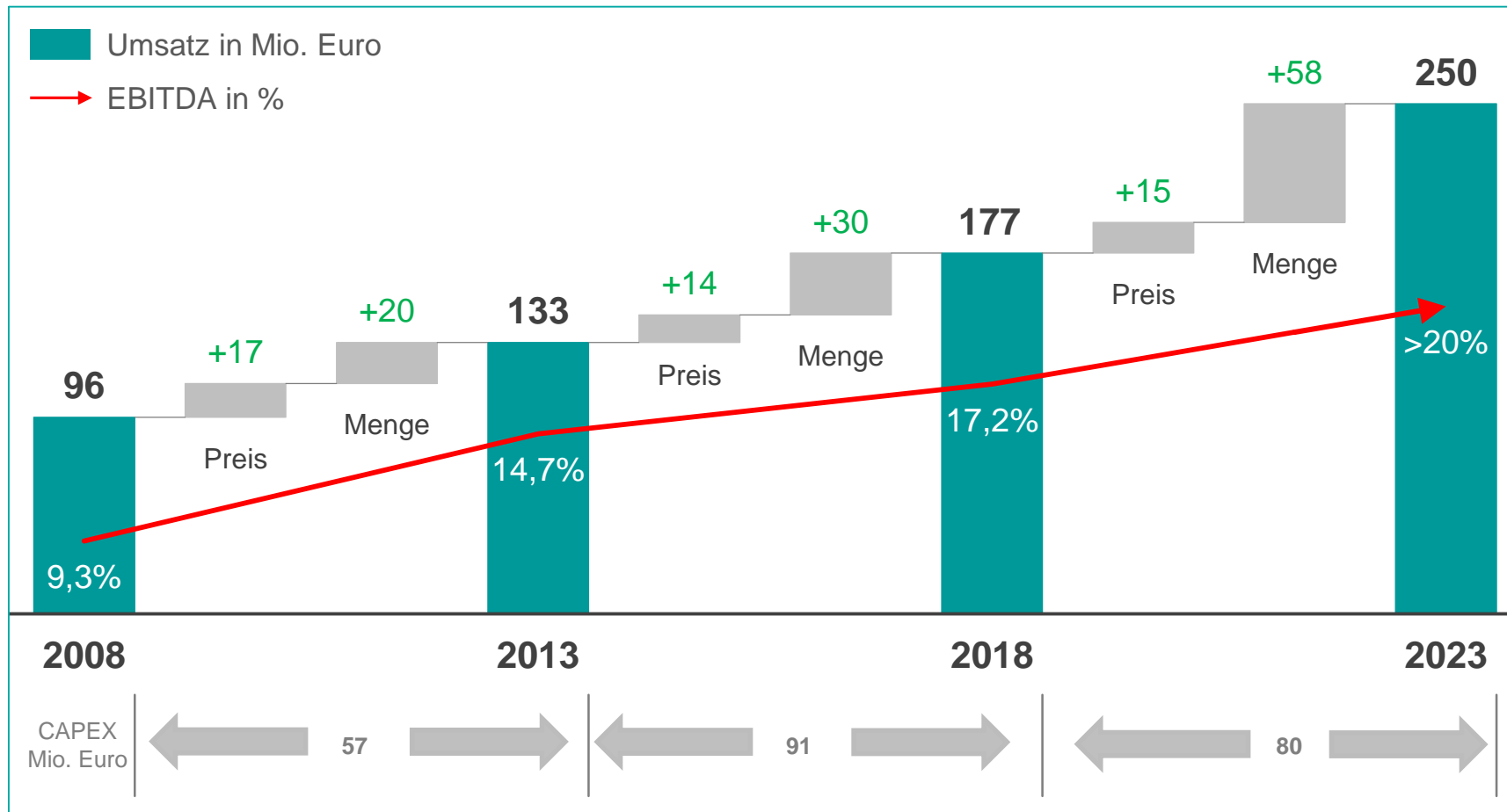
- Eigenkapitalquote beträgt 44,1 % (31.12.2018: 42,4 %)
- Nettoverschuldung 35,1 Mio. Euro (31.12.2018: 40,7 Mio. Euro)
- Veränderung in der Fremdkapitalstruktur resultiert aus Umgliederung von langfristigen zu kurzfristigen Schulden im Zusammenhang mit der im April 2020 fälligen Rückführung der ersten Tranche eines im Jahr 2015 aufgenommenen Schuldscheindarlehens in Höhe von 31,0 Mio. Euro

Cashflow und Investitionen

in Mio. Euro	9M/2019	9M/2018	Veränderung
Operativer Cashflow	21,4	17,4	23,0 %
Cashflow aus Investitionstätigkeit	-13,0	-21,1	-38,4 %
Free Cashflow	8,4	-3,7	
Cashflow aus Finanzierungstätigkeit	-2,7	-2,6	

- Investitionen fließen in den ersten neun Monaten vor allem in die USA-Aktivitäten sowie in Kapazitätserweiterungen am Standort Schwandorf
- Starker Anstieg des Free Cashflow durch Kombination von Wachstum im operativen Cashflow und reduzierten Investitionen

Starkes organisches Wachstum bis 2023E*



Aktie

- ISIN: DE000A0KPPR7
- Handelsvolumen 2019: tagesdurchschnittlich 4.454 Aktien (2018: 3.105 Aktien)*

Baader Bank:

- Add, Kursziel 37,00 Euro (01/2020)

Hauck & Aufhäuser:

- Buy, Kursziel 40,50 Euro (02/2020)

Aktionärsstruktur:

- 28,20 % Familie Heckmann
- 27,17 % Familie Witzany
- 44,63 % Streubesitz



* alle Angaben XETRA; N = News, A = Ad-hoc

Unternehmenskalender

30.04.2020

Geschäftsbericht 2019

Mai 2020

Frühjahrskonferenz, Frankfurt

28.05.2020

Quartalsbericht 1/2020

30.06.2020

Hauptversammlung

27.08.2020

Quartalsbericht 2/2020

September 2020

Baader Investment Conference, München

26.11.2020

Quartalsbericht 3/2020



Nabaltec-Produkte
machen viele Bereiche
des täglichen Lebens sicherer,
sind umweltfreundlich und damit
im Alltag unersetzlich.

Kontakt

Johannes Heckmann (CEO)

Günther Spitzer (CFO)

Nabaltec AG
Alustraße 50 - 52
92421 Schwandorf
Deutschland

Telefon: +49 9431 53-202

Fax: +49 9431 53-260

E-Mail: InvestorRelations@nabaltec.de

Rundungen

Aus rechentechnischen Gründen können bei Prozentangaben und Zahlen in den Tabellen, Grafiken und Texten Rundungsdifferenzen auftreten.

Zukunftsgerichtete Aussagen

Diese Präsentation enthält zukunftsgerichtete Aussagen, die auf den gegenwärtigen Einschätzungen und Prognosen des Vorstands sowie den derzeit verfügbaren Informationen beruhen. Diese zukunftsgerichteten Aussagen sind nicht als Garantien der prognostizierten künftigen Entwicklungen und Ergebnisse zu verstehen. Die künftigen Entwicklungen und Ergebnisse sind vielmehr von einer Vielzahl von Risiken und Unwägbarkeiten abhängig und beruhen auf Annahmen, die sich möglicherweise als nicht zutreffend erweisen. Wir übernehmen keine Verpflichtung, diese zukunftsgerichteten Aussagen zu aktualisieren.

The Information contained herein is not for publication or distribution in the United States. The material set forth herein is for informational purposes only and is not intended, and should not be construed, as an offer of securities for sale into the United States. The securities of Nabaltec AG described herein have not been and will not be registered under the U.S. Securities Act of 1933, as amended (the "Securities Act"), or the laws of any State, and may not be offered or sold within the United States, except pursuant to an exemption from, or in a transaction not subject to, the registration requirements of the Securities Act and applicable State laws. No money, securities or other consideration is being solicited and, if sent in response to the Information contained herein, will not be accepted.

