Unser Know-how für Ihre Sicherheit



Nabaltec – ein führender Anbieter
von umweltfreundlichen, flammhemmenden Füllstoffen
und Spezialoxiden

Das Unternehmen in Kürze

UMSATZ 9M/2022

167,2 MIO. EURO

EBIT 9M/2022

23,7 MIO. EURO

BRANCHE

CHEMISCHE INDUSTRIE

MITARBEITER 9M/2022

510

PRODUKTIONS-STANDORTE

3

EXPORT-QUOTE 9M/2022

73,8 %

CA. **800** KUNDEN

CA. **50** VERTRETUNGEN

SEIT **1937** IM GESCHÄFT

JAHRESKAPAZITÄT

CA. **265.000** t

Nabaltec-Konzern

Nabaltec AG
Schwandorf, DEUTSCHLAND
Hauptstandort

Naprotec LLC
Chattanooga, USA
Produktion

Nabaltec USA Corporation
Corpus Christi, USA
Verwaltung & Vertrieb

Nashtec LLC
Corpus Christi, USA
Produktion

Nabaltec (Shanghai) Trading Co., Ltd.
Shanghai, CHINA
Vertrieb & Marketing

Produktsegmente

Produktsegmente	Funktionale Füllstoffe Umsatz 9M/2022: 113,4 Mio. Euro		Spezialoxide Umsatz 9M/2022: 53,8 Mio. Euro	
Produktbereiche				
	Aluminiumhydroxide	**Böhmite**	**Aluminiumoxide**	**Keramische Massen**
Eigenschaften	umweltfreundlich, rauchmindernd, flammhemmend, nicht abrasiv		verschleißfest, elektrisch isolierend, korrosionsbeständig, temperaturwechselbeständig	
Kapazitäten*	Europa: 123.000 t Aluminiumhydroxide 10.000 t Böhmite USA: 60.000 t Aluminiumhydroxide		Europa: 72.000 t Spezialoxide	
Rohstoffe	Aluminiumhydroxid		Aluminiumoxid	

* Kapazität auf Basis vom Produktmix

Marktsegmente 9M/2022

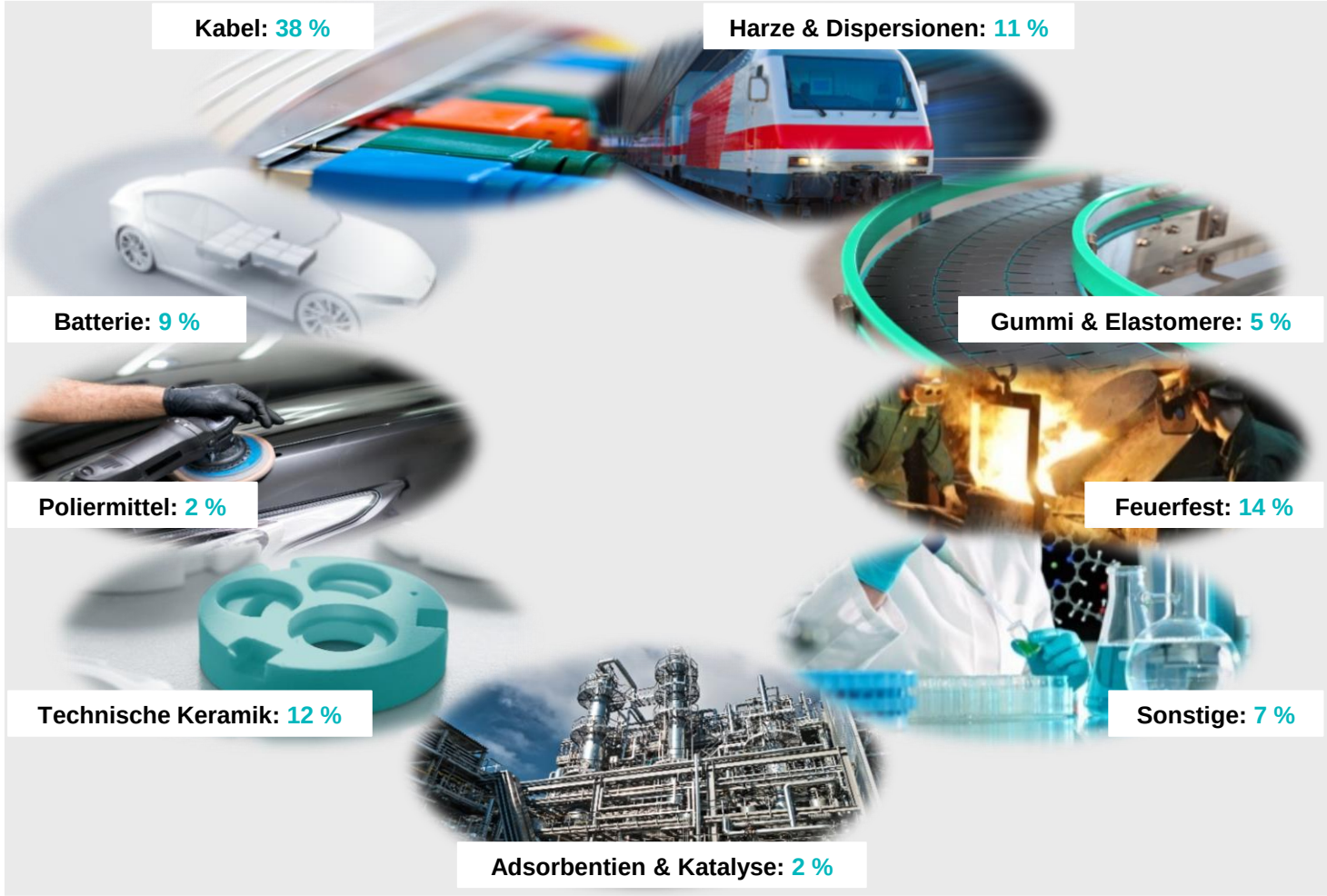

Anwendungsbeispiele

- Auskleidung von Hochöfen
- Ballistische Keramik
- Dämmstoffe
- Datenkabel
- Dichtungen
- Hochspannungsisolatoren
- Katalysatoren
- Keramikfilter
- Klebstoffe
- Leiterplatten
- Poliermittel
- Reifen
- Separatorfolien
- Stromkabel
- Zündkerzen

Nabaltec Umsatzanteile 9M/2022

Mit eigenen Vertriebsgesellschaften und einem Netz an internationalen Vertretungen ist Nabaltec weltweit präsent.

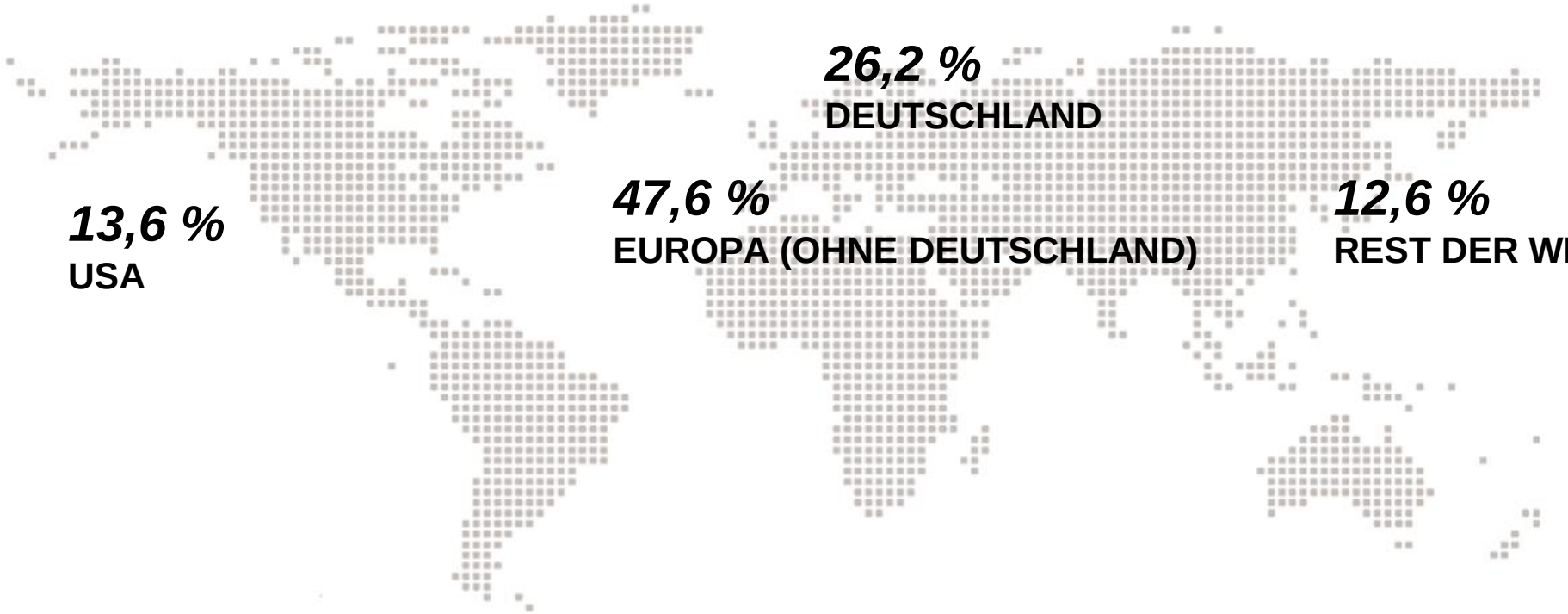

Funktionale Füllstoffe

Marktvolumen Aluminiumhydroxide für Flammschutzmittel

in Tausend Tonnen

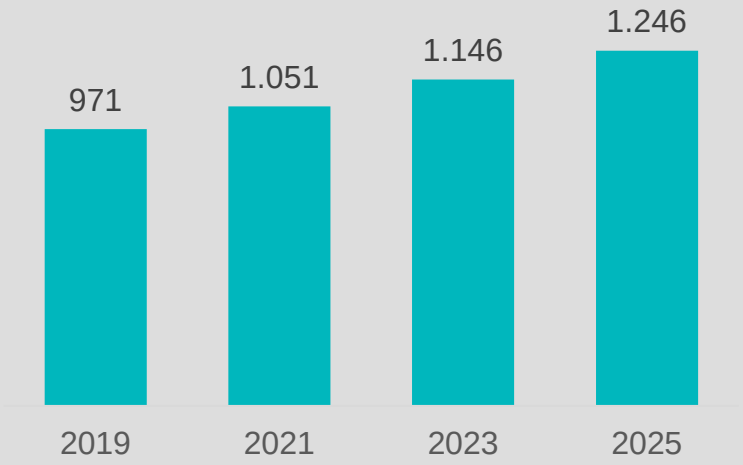

CAGR 4,2 % bis 2025 auf Basis ATH (Frost & Sullivan, 2019)

Oligopolistisches Wettbewerbsumfeld*

- KC Corporation
- Nabaltec
- Huber Engineered Materials
- INOTAL
- Eti Alüminyum

Markttreiber Aluminiumhydroxid**

- steigende Anforderungen an Brandschutz in Verbindung mit reduzierter Rauchentwicklung (z. B. CPR in EU)
- Trend zu umweltfreundlichen Produkten (z. B. RoHS & WEEE, Circular Economy)
- weltweite Wachstumsimpulse für Kunststoffe (Bau, Automotive sowie Elektronik- & Elektroindustrie)

* ohne China; ** CPR – Construction Products Regulation, RoHS – Restriction of Hazardous Substances, WEEE – Waste from Electrical and Electronic Equipment

Funktionale Füllstoffe – Böhmit, ein innovatives Produkt für die E-Mobilität

Einsatz als Beschichtungsmaterial für Separatorfolien in Lithium-Ionen-Batterien

Umsatz Böhmit bei Nabaltec 2017 bis 2021

in Mio. Euro

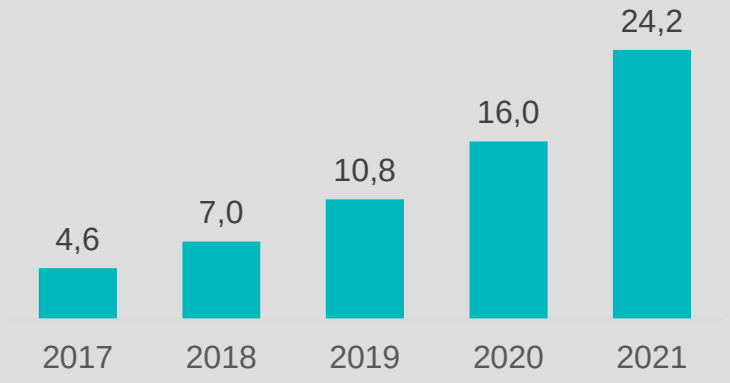

Batterie-Nachfrage Elektromobilität weltweit

Batterie-Nachfrage in GWh*

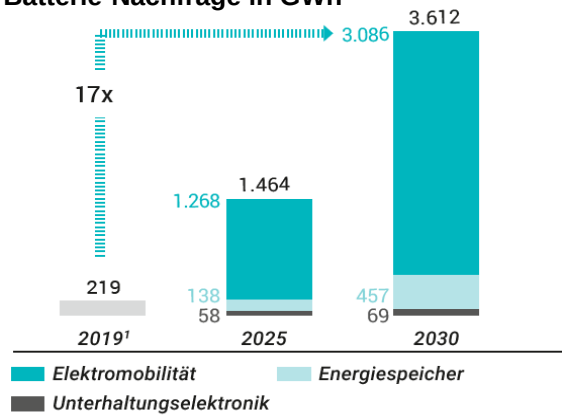

Batterie-Nachfrage nach Regionen in %

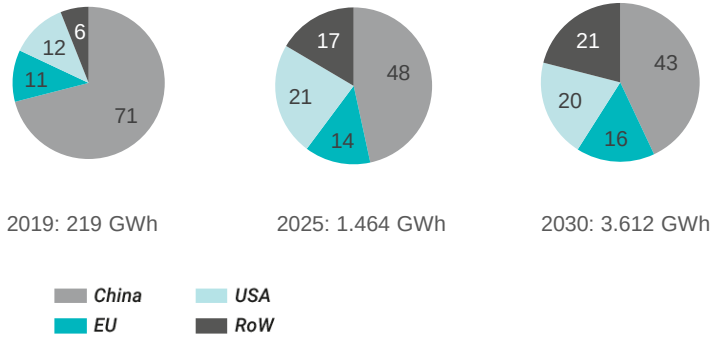

* Quelle: Global Battery Alliance, World Economic Forum „Powering up sustainable energy“, McKinsey Quarterly, Juni 2020
[1] davon Elektromobilität 171 GWh

Keramisch beschichtete Separatorfolien

- Reduzieren das Risiko von Kurzschlüssen
- Ermöglichen eine höhere Energiedichte
- Zeigen dynamisch wachsende Bedarfe in Europa und USA

Spezialoxide

Ausblick Zielmarkt der Nabaltec für Spezialoxide*

in Tausend Tonnen

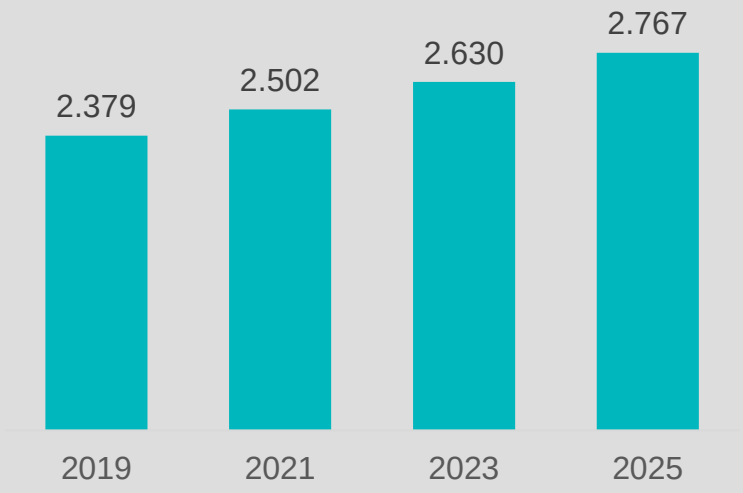

CAGR 2,6 % bis 2025 (Roskill, 2019)

Oligopolistisches Wettbewerbsumfeld**

Markttreiber Spezialoxide

- steigender Bedarf an technischer Keramik im Transportwesen und Maschinenbau
- steigender Bedarf an hochwertigen Spezialoxiden zur effizienten und nachhaltigen Stahlerzeugung in Osteuropa, Russland, Indien und China

* Bedarf Feuerfest-, Keramik-, Poliermittel- und Katalysatorindustrie; ** bezogen auf Europa

Markteintrittsbarrieren & USP

kapitalintensiv

kostengünstige Energieversorgung

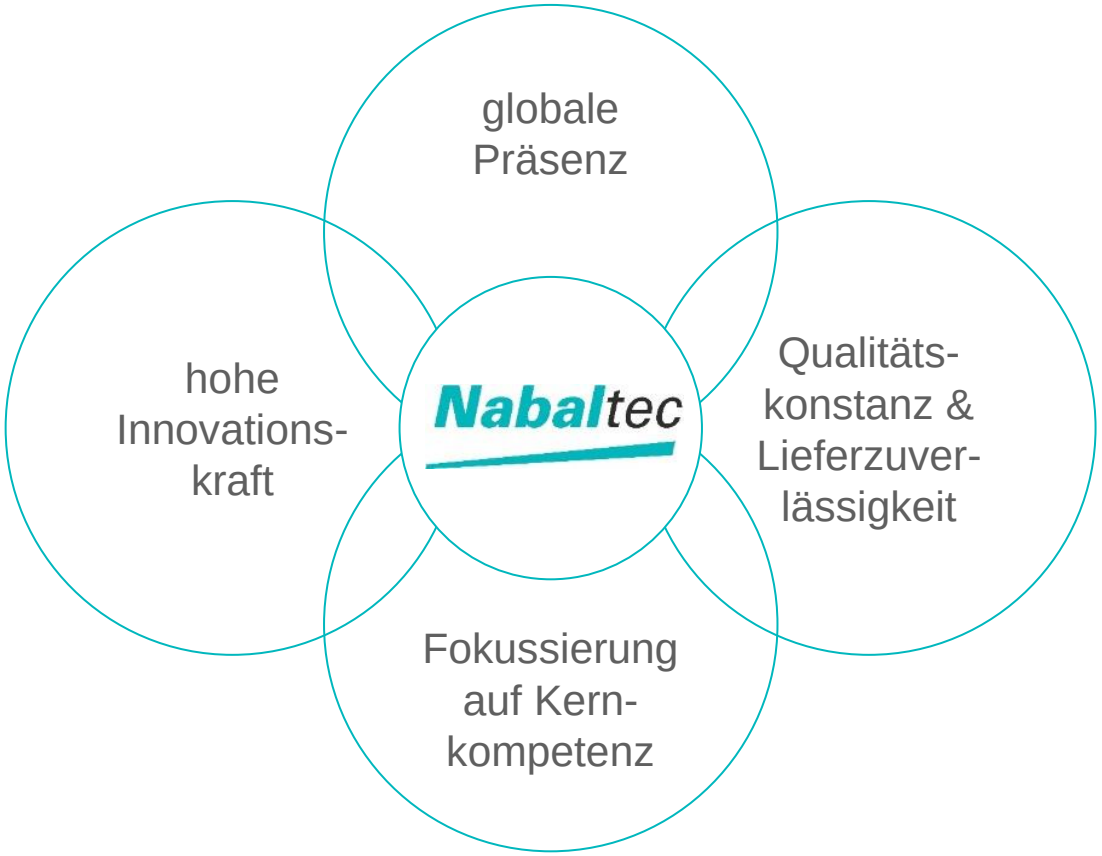

technisches Know-how

oligopolistisches Wettbewerbsumfeld

Umsatzentwicklung 2011 bis 2021

in Mio. Euro

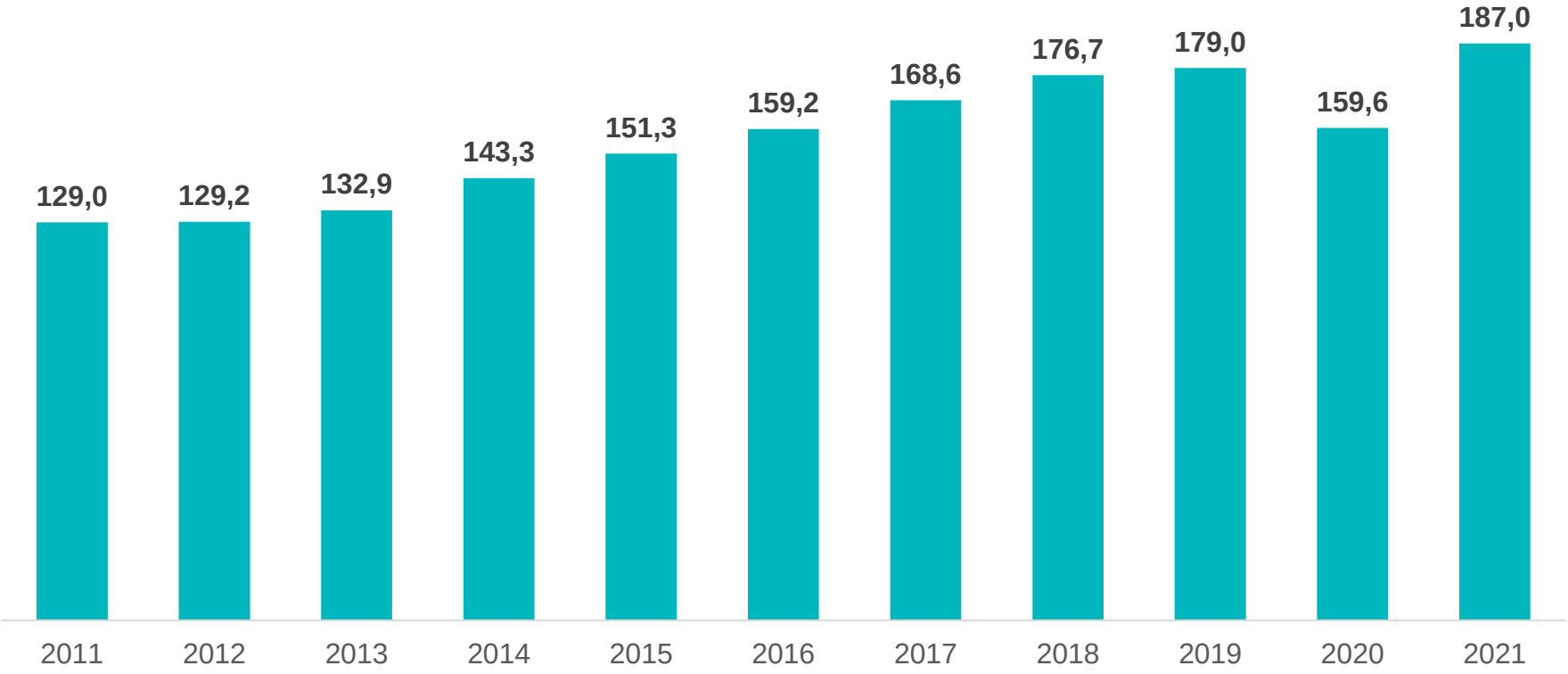

durchschnittliche **Wachstumsrate** 2011 bis 2021 = **3,8 %**

EBIT-Entwicklung 2011 bis 2021

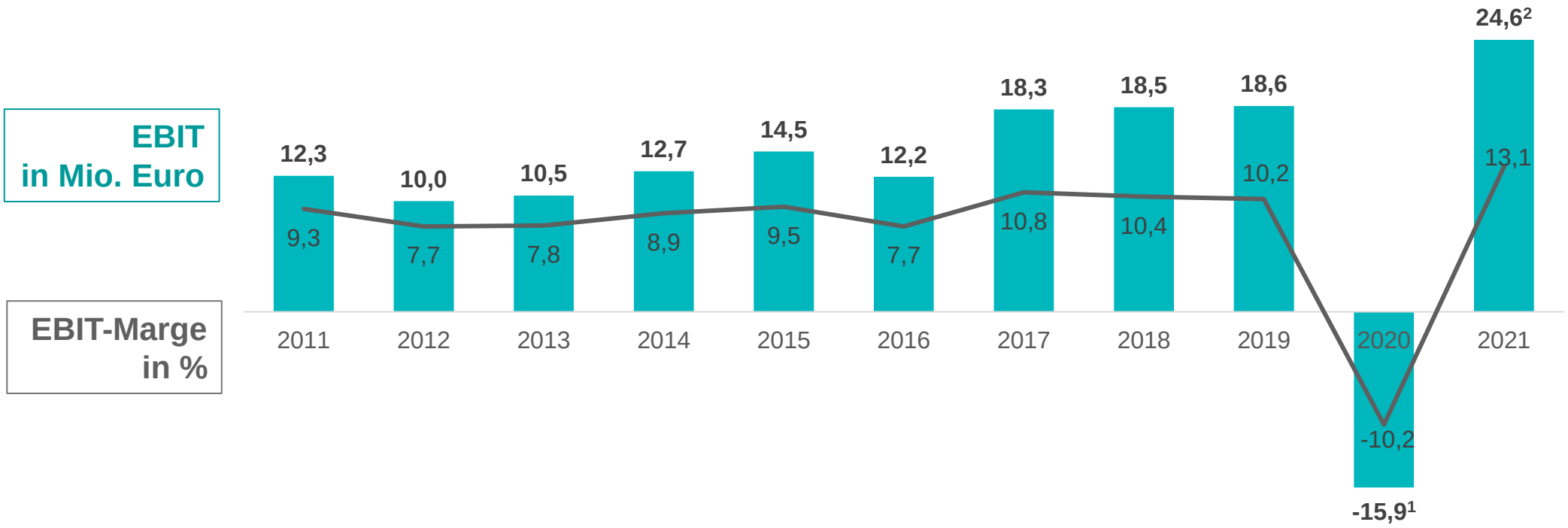

[1] davon Sondereffekte in Höhe von -25,3 Mio. Euro; [2] davon Sondereffekte in Höhe von -1,3 Mio. Euro

Cashflow-Entwicklung 2011 bis 2021

in Mio. Euro

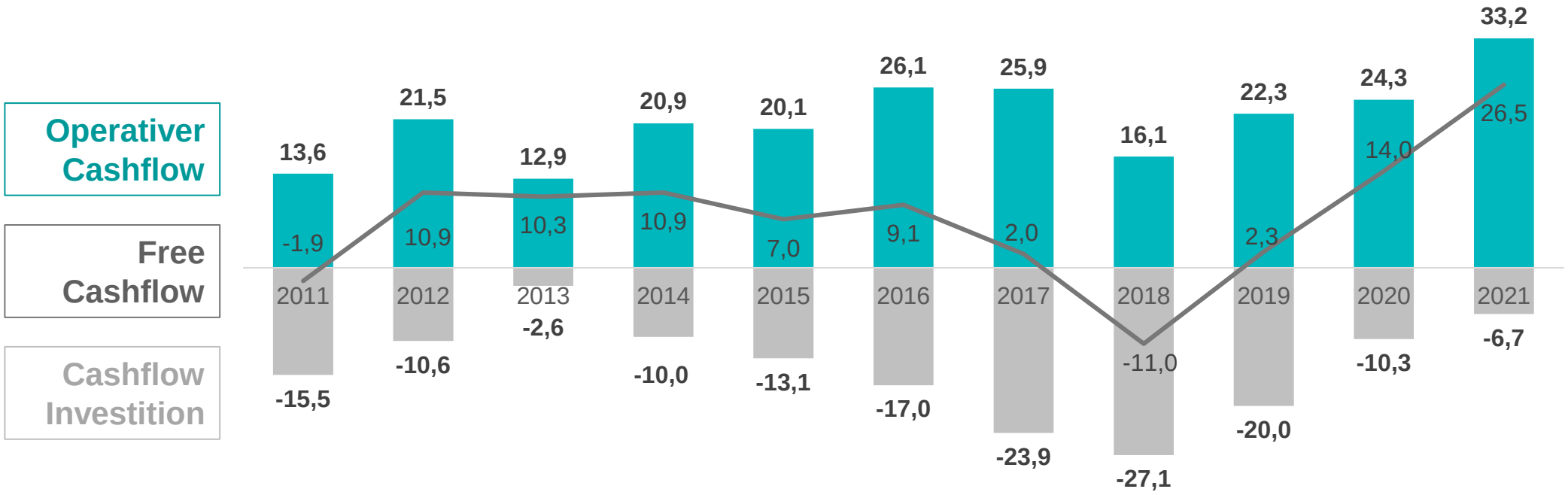

Seit 2011 rund 157 Mio. Euro investiert.

ROCE-Entwicklung 2011 bis 2021

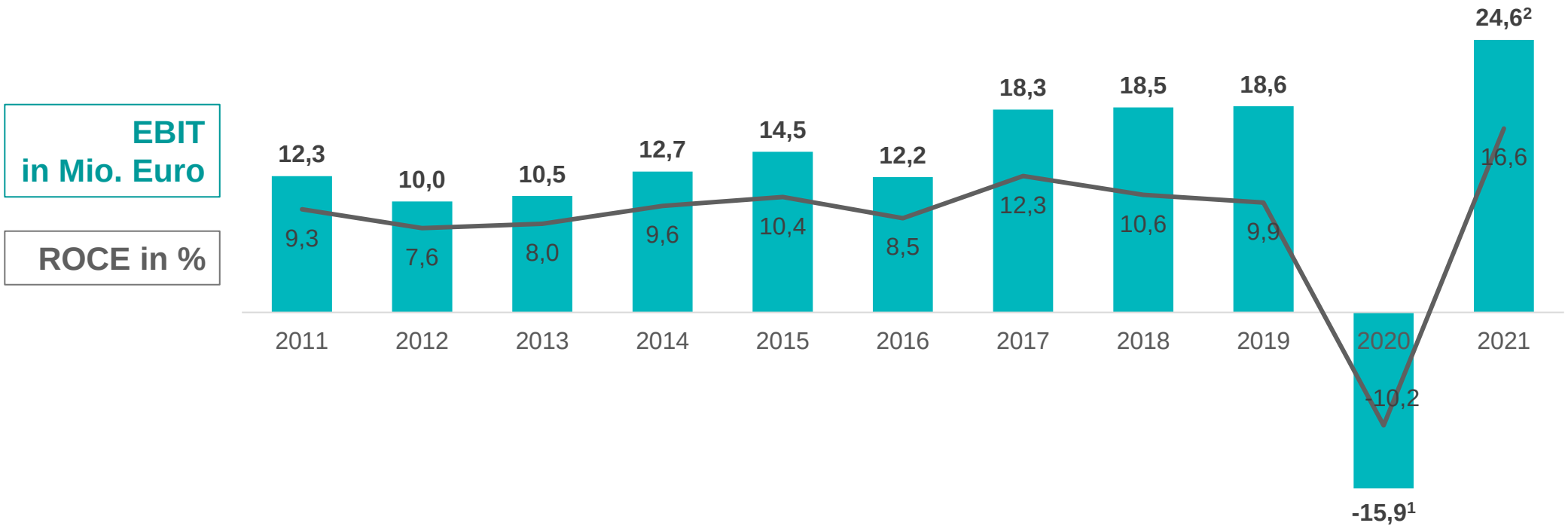

ROCE in % = EBIT / (Anlagevermögen + Working Capital) x 100

[1] davon Sondereffekte in Höhe von -25,3 Mio. Euro; [2] davon Sondereffekte in Höhe von -1,3 Mio. Euro

Finanzkennzahlen Nabaltec-Konzern (IFRS)

in Mio. Euro	**Q3/2022**	Q3/2021	Veränderung	**9M/2022**	9M/2021	Veränderung
Umsatz	**56,5**	46,7	21,0 %	**167,2**	140,6	18,9 %
Funktionale Füllstoffe	**37,9**	32,1	18,1 %	**113,4**	97,7	16,1 %
Spezialoxide	**18,5**	14,5	27,6 %	**53,8**	42,9	25,4 %
EBITDA	**11,3**	9,7	16,5 %	**33,5**	26,5	26,4 %
EBIT*	**8,0**	6,5	23,1 %	**23,7**	17,0	39,4 %
Periodenergebnis**	**12,1**	4,3	181,4 %	**22,4**	11,0	103,6 %
Ergebnis je Aktie (EUR)**	**1,38**	0,49	181,6 %	**2,55**	1,25	104,0 %

- Umsatzwachstum überwiegend über Preiserhöhungen erzielt.
- Stabile Nachfrage- und Absatzentwicklung in den ersten drei Quartalen 2022.
- EBIT-Marge (bezogen auf die Gesamtleistung) in den ersten neun Monaten 2022 von 14,1 %.
- Das Periodenergebnis Q3/2022 enthält einen außerordentlichen Steuerertrag in Höhe von 6,8 Mio. Euro aufgrund eines Kostenausgleichs an die US-Tochter Nashtec aus dem Jahr 2020.

* davon Sondereffekte in Höhe von -1,3 Mio. Euro im Vorjahr; ** davon Sondereffekte Steuerertrag Kostenausgleich Nashtec in Höhe von 6,8 Mio. Euro bzw. 0,77 Euro je Aktie in Q3/2022

Auszüge aus der Bilanz

in Mio. Euro	**30.09.2022**	31.12.2021	Veränderung
Bilanzsumme	**284,9**	220,7	29,1 %
Langfristige Vermögenswerte	**138,0**	122,5	12,7 %
davon Sachanlagen	**121,4**	119,9	1,3 %
Kurzfristige Vermögenswerte	**146,9**	98,2	49,6 %
davon liquide Mittel	**88,5**	52,2	69,5 %
Eigenkapital	**120,8**	96,5	25,2 %
Langfristige Schulden	**135,2**	44,6	203,1 %
Kurzfristige Schulden	**28,8**	79,6	-63,8 %

- Das Eigenkapital ist in absoluten Zahlen von 96,5 Mio. Euro zum Jahresende 2021 auf 120,8 Mio. Euro gestiegen. Die Eigenkapitalquote beträgt 42,4 % (31. Dezember 2021: 43,7 %).
- Ein im April neu begebenes Schuldscheindarlehen sowie die planmäßige Tilgung vorhandener Darlehen führten zu einer Verschiebung von kurzfristigen zu langfristigen Schulden.
- Nettoverschuldung 2,1 Mio. Euro (31. Dezember 2021: 7,1 Mio. Euro).

Cashflow und Investitionen

in Mio. Euro	**9M/2022**	9M/2021	Veränderung
Operativer Cashflow	**29,0**	27,6	5,1 %
Cashflow aus Investitionstätigkeit	**-7,6**	-4,5	68,9 %
Free Cashflow	**21,4**	23,1	-7,4 %
Cashflow aus Finanzierungstätigkeit	**13,1**	-0,7	–

- Free Cashflow unterstreicht gute liquiditätsseitige Aufstellung des Unternehmens.
- Cashflow aus Finanzierungstätigkeit enthält eine Einzahlung aus dem Emissionserlös des im April 2022 begebenen Schuldscheindarlehens mit einem Volumen von 90,0 Mio. Euro, die Auszahlung der planmäßigen Tilgung bisheriger Darlehen in Höhe von 59,0 Mio. Euro, die Auszahlung einer Dividende von 2,2 Mio. Euro sowie die Auszahlung für Anlagen in Festgelder in Höhe von 15,0 Mio. Euro.
- Finanzmittelbestand in Höhe von 88,5 Mio. Euro zum 30. September 2022.

Prognose 2022

- Angesichts der sehr guten Geschäftsentwicklung im ersten Halbjahr 2022 erhöhte Nabaltec die Umsatzprognose für das Gesamtjahr bereits im August 2022. Aufgrund der im dritten Quartal anhaltend sehr guten Entwicklung und zusätzlicher Preiseffekte passt die Nabaltec AG die bisherige Prognose ein weiteres Mal nach oben an.
- Das Unternehmen erwartet nunmehr für das Geschäftsjahr 2022 ein Umsatzwachstum in einer Bandbreite von 15 % bis 17 % (bisher 12 % bis 14 %).
- Ergebnisseitig rechnet die Nabaltec mit einer EBIT-Marge in der Bandbreite von 12 % bis 13 % (bisher 10 % bis 12 %).
- Die Prognose basiert auf der Annahme, dass sich trotz der gegenwärtigen Risiken für die Weltkonjunktur die Wirtschaft und die für Nabaltec relevanten Branchen stabil fortentwickeln.
- Wie sich die zunehmenden Risiken infolge des Kriegs in der Ukraine, möglicher Versorgungseinschränkungen bei Erdgas sowie der hohen Inflation und der noch nicht überwundenen Corona-Pandemie auf den Geschäftsverlauf der Nabaltec auswirken werden, bleibt unklar. Im Falle von zunehmender Eskalation und daraus resultierenden volkswirtschaftlichen Verwerfungen sind negative Auswirkungen auf die Vermögens-, Finanz- und Ertragslage nicht auszuschließen.
- Des Weiteren behalten die übrigen Aussagen im Prognosebericht ihre Gültigkeit.

Aktie

- ISIN: DE000A0KPPR7
- Handelsvolumen 2021: tagesdurchschnittlich 3.059 Aktien (2020: 3.797 Aktien)*

Baader Bank:

- Buy, Kursziel 30,00 Euro (11/2022)

Hauck & Aufhäuser:

- Buy, Kursziel 39,00 Euro (08/2022)

Aktionärsstruktur:

- 28,15 % Familie Heckmann
- 27,17 % Familie Witzany
- 44,68 % Streubesitz

* alle Angaben Xetra; N = News, A = Ad-hoc

Unternehmenskalender

27.04.2023	Geschäftsbericht 2022
25.05.2023	Quartalsbericht 1/2023
28.06.2023	Hauptversammlung
24.08.2023	Quartalsbericht 2/2023
23.11.2023	Quartalsbericht 3/2023

Nabaltec-Produkte
machen viele Bereiche
des täglichen Lebens sicherer,
sind umweltfreundlich und damit
im Alltag unersetzlich.

Kontakt

Johannes Heckmann (CEO)
Günther Spitzer (CFO)

Nabaltec AG
Alustraße 50 - 52
92421 Schwandorf
Deutschland

Telefon: +49 9431 53-202
Fax: +49 9431 53-260
E-Mail: InvestorRelations@nabaltec.de

Rundungen
Aus rechentechnischen Gründen können bei Prozentangaben und Zahlen in den Tabellen, Grafiken und Texten Rundungsdifferenzen auftreten.

Zukunftsgerichtete Aussagen
Diese Präsentation enthält zukunftsgerichtete Aussagen, die auf den gegenwärtigen Einschätzungen und Prognosen des Vorstands sowie den derzeit verfügbaren Informationen beruhen. Diese zukunftsgerichteten Aussagen sind nicht als Garantien der prognostizierten künftigen Entwicklungen und Ergebnisse zu verstehen. Die künftigen Entwicklungen und Ergebnisse sind vielmehr von einer Vielzahl von Risiken und Unwägbarkeiten abhängig und beruhen auf Annahmen, die sich möglicherweise als nicht zutreffend erweisen. Wir übernehmen keine Verpflichtung, diese zukunftsgerichteten Aussagen zu aktualisieren.

The Information contained herein is not for publication or distribution in the United States. The material set forth herein is for informational purposes only and is not intended, and should not be construed, as an offer of securities for sale into the United States. The securities of Nabaltec AG described herein have not been and will not be registered under the U.S. Securities Act of 1933, as amended (the “Securities Act”), or the laws of any State, and may not be offered or sold within the United States, except pursuant to an exemption from, or in a transaction not subject to, the registration requirements of the Securities Act and applicable State laws. No money, securities or other consideration is being solicited and, if sent in response to the Information contained herein, will not be accepted.

Version 6. Dezember 2022